

Conseils d'utilisation du Quooker CUBE



Quooker®

Général

Le Quooker CUBE vous permet d'avoir immédiatement de l'eau pétillante fraîche et de l'eau filtrée du robinet Quooker. Lisez les conseils ci-dessous pour un usage optimal du CUBE. Lisez également 'Conseils d'utilisation' joints au réservoir Quooker, pour de plus amples informations concernant l'utilisation du réservoir Quooker.

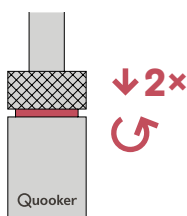


illustration 1

Manipulation du robinet

Grâce au Quooker CUBE à côté de votre réservoir Quooker, vous alternez facilement entre l'eau bouillante, chaude, froide, pétillante fraîche et filtrée. Vous manipulez l'eau chaude et froide à l'aide du levier. L'eau bouillante, pétillante fraîche et fraîche filtrée s'obtient à l'aide du bouton moleté.

Eau bouillante (illustration 1)

L'eau bouillante s'obtient en poussant deux fois le bouton du robinet et de le tourner par la suite. Les robinets sont équipés d'une bague lumineuse qui continue à être rouge tant que l'eau bouillante coule du robinet. En plus du bouton de manipulation sécurisé, le bec extractible du Flex est également sécurisé. Quand le bec extractible se trouve en position extraite, il est impossible de faire couler de l'eau bouillante.

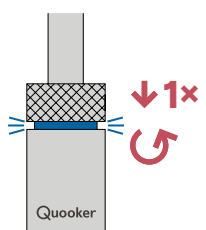


illustration 2

Eau pétillante fraîche (illustration 2)

Pour obtenir de l'eau pétillante, vous poussez et tournez une fois. La bague lumineuse tournant rouge dans le cas d'eau bouillante, clignote actuellement en bleu : l'eau pétillante arrive. Après avoir fait couler de l'eau pétillante, de l'eau filtrée suivra, afin de rincer toute l'eau pétillante du robinet.

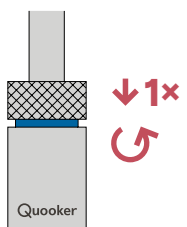


illustration 3

L'eau filtrée fraîche (illustration 3)

Si vous tenez le bouton-poussoir rotatif un peu plus longtemps et que vous tournez par la suite, vous obtiendrez de l'eau filtrée. La bague lumineuse devient bleue.

Premier usage (illustration 4)

Après la connexion du CUBE, il faut une fois faire couler 1 litre d'eau filtrée et 2 litres d'eau pétillante. Ainsi, d'éventuelles pollutions sont rincées des tuyaux. L'eau dans la citerne d'eau pétillante se refroidit dans les 60 minutes après installation. La durée exacte dépend de la température de l'eau entrante.

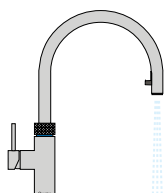


illustration 4

Remplacer un cylindre CO₂ (illustration 5)

Le cylindre CO₂ fourni est rempli d'acide carbonique qui rend environ 70 litres d'eau pétillante. Quand le jet d'eau s'affaiblit et qu'il y a moins d'acide carbonique dans l'eau, le cylindre doit être remplacé. Si le cylindre CO₂ est complètement vide, l'eau ne sort plus du robinet si vous faites couler de l'eau pétillante. Vous commandez simplement un set de quatre nouveaux cylindres CO₂ en utilisant votre compte sur quooker.be. Sur les cylindres CO₂ se trouve un manuel pour les remplacer.



illustration 5



illustration 6

Changer le filtre (illustration 6)

Le CUBE est muni d'un Hollow Fiber filtre. Ce filtre élimine les bactéries éventuellement présentes de l'eau pétillante fraîche et filtrée, ce qui améliore le goût et l'odeur de l'eau. Pour des raisons hygiéniques, le filtre doit être remplacé tous les 12 mois, sans tenir compte de la quantité d'eau effectivement consommée. Après 12 mois, un signal sonore et lumineux sera émis. C'est le signe qu'il est temps de remplacer le filtre. Le filtre est accessible sous le tiroir sur le CUBE. Sur le CUBE et le filtre, il est indiqué comment remplacer le filtre.

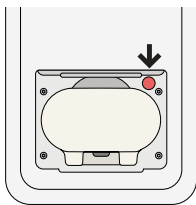


illustration 7

Le signal sonore indiquant que le filtre doit être remplacé, peut être éteint pendant 72 heures. Pour ce faire, poussez brièvement sur le bouton s'illuminant en rouge sous le tiroir sur le CUBE (im. 7). Cette période vous permet de commander un filtre sur quooker.be.

Après avoir remplacé le filtre, vous pouvez réinitialiser le timer à 12 mois. Pour ce faire, poussez le bouton sous le tiroir pendant 5 secondes. Le CUBE émet un signal sonore et la lumière rouge s'éteint.

Entretien

Quooker conseille un nettoyage annuel du ventilateur du CUBE à l'aide d'une brosse. Vous pouvez également le faire à l'aide d'un aspirateur. De plus, le filtre dans le CUBE doit être remplacé chaque année. Pour ce faire, le CUBE émet un signal lumineux et sonore. Sur le CUBE et le filtre, il est indiqué comment le remplacer. Sur quooker.be, vous commandez facilement un nouvel exemplaire.

Garantie et service

Le robinet à eau bouillante Quooker offre une garantie de deux ans. Enregistrez votre Quooker sur quooker.be. Les conditions de garantie se trouvent sur quooker.be.

Quooker®

Quooker Belgium BVBA
Ambachtsstraat 15
2390 Westmalle
03 6465400
info@quooker.be
quooker.be