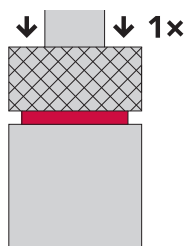


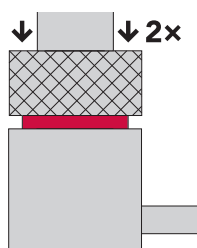
Wenken voor het gebruik

Algemeen

Nadat de Quooker geïnstalleerd en opgewarmd is moet voor gebruik de gehele inhoud eenmalig doorgespoeld worden. De Quooker geeft u op elk gewenst moment met een draai aan de knop direct kokend water (100°C). De gebruikers dienen hiermee uitdrukkelijk rekening te houden. In het bijzonder zal men op moeten passen voor verbranding en voor het blootstellen van niet hittebestendige voorwerpen aan de Quooker. Wanneer de gehele inhoud aan kokend water in één keer gebruikt is duurt het, afhankelijk van het type, 10 tot 20 minuten voordat het water weer op temperatuur is.



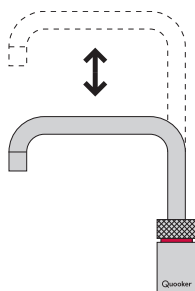
afb. 1a



afb. 1b

Kraanbeveiliging (afb. 1a en 1b)

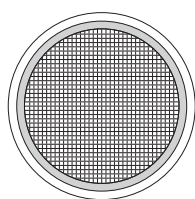
De Nordic single tap (afb.1a) is beveiligd met een druk-en-draai bedieningsknop. De Fusion en de Flex kranen (afb. 1b) zijn te bedienen door de knop twee keer achter elkaar in te drukken en vervolgens te draaien. Beide kranen hebben een lichtring die blijft branden zolang kokend water uit de kraan stroomt. Naast de beveiligde bedieningsknop, is de uittrekslang van de Flex ook beveiligd. Wanneer de uittrekslang uitgetrokken is, is het niet mogelijk om kokend water te gebruiken.



afb. 2

In hoogte verstelbare kraanuitloop (afb. 2)

De uitloop van de kraan is draaibaar en in hoogte verstelbaar (geldt niet voor de Fusion of Flex). Hiermee kunt u de uitloop in de voor u meest geschikte stand zetten.



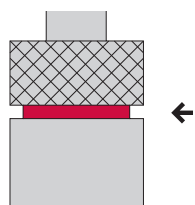
afb. 3

Perlator® (kraanzeefje) ontkalken (afb. 3)

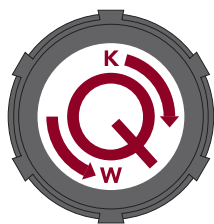
Het is raadzaam om – afhankelijk van de hardheid van het water – de perlator regelmatig van kalk te ontdoen door deze los te draaien en enige tijd, zonder huls, in azijn te leggen. Dit voorkomt verstopping en spetteren van de kraan.

Lichtring (afb. 4)

In de kraan is een lichtring (afb. 4) aangebracht die aangeeft dat het reservoir opwarmt. Daarnaast licht deze ring bij aanraking op om de gebruiker te waarschuwen dat het om kokend water gaat. Wanneer de Quooker niet gebruikt wordt springt de lichtring een paar keer per uur enige tijd aan. Zodra men kokend water aftapt gebeurt dit al snel. Als de lichtring knippert warmt het reservoir niet op. Deze moet gereset worden door het even uit en aan te schakelen. Indien de lichtring blijft knipperen moet contact opgenomen worden met de fabrikant.



afb. 4



afb. 5

Warmwatertemperatuur instellen (alleen Quooker COMBI) (afb. 5)

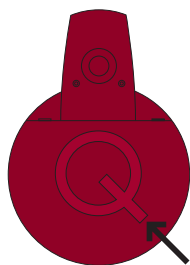
Met de grijze knop op het COMBI-ventiel kunt u de temperatuur van het warme water dat uit uw mengkraan komt instellen tussen 50 en 60°C.

Aan/uit schakelaar (afb. 6)

Het stand-by verbruik van de Quooker is maar vijf eurocent per dag. Toch adviseren wij u bij afwezigheid vanaf enkele dagen het apparaat uit te schakelen.

Dit doet men met de aan/uit schakelaar; de 'Q' bovenop het reservoir (afb. 6).

Als het apparaat op temperatuur is gaat 'Q' langzaam aan en uit. Tevens adviseren wij u na afwezigheid de gehele inhoud aan kokend water door te spoelen.



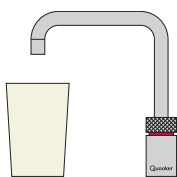
afb. 6

Gebruik (afb. 7+8)

Als men een kopje (afb. 7), een theepot, een kleine pan (afb. 8) of iets dergelijks met kokend water vult doet men er verstandig aan dit voorwerp dicht bij de perlator te houden. Dit in verband met het feit dat het water ten gevolge van de stoomontwikkeling enigszins sproeit.

Verder raden wij u aan enkele seconden te wachten alvorens het theezakje in het water te doen, zodat luchtbelletjes uit het water kunnen ontsnappen.

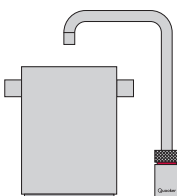
Hiermee voorkomt men een schuimlaagje op de thee.



afb. 7

HiTAC®-waterfilter

Het ingebouwde HiTAC®-waterfilter verbetert de smaak van leidingwater en verwijdert eventuele verontreinigingen. Omdat de actieve koolstof zijn werk doet bij een temperatuur van meer dan 100°C blijft het filter altijd steriel. Wij adviseren om het eenmaal in de vijf jaar te vervangen. Bij bestelling van een filter moet het serienummer dat op het Quooker-reservoir staat vermeld worden.



afb. 8

Garantie en service

Op de Quooker kokend-water-kraan wordt twee jaar garantie verleend volgens de op het garantiebewijs afgedrukte voorwaarden. In geval van een eventuele storing dient men contact op te nemen met de installateur, nadat men heeft vastgesteld dat er geen stop doorgeslagen is en dat de stekker van het apparaat in het stopcontact zit.

Aansprakelijkheid

De Quooker kokend-water-kraan is volgens de hoogste kwaliteits- en ontwerp-eisen gefabriceerd. De fabrikant aanvaardt met inachtneming van het in de garantievoorwaarden gestelde geen aansprakelijkheid voor eventuele nadelige gevolgen van het gebruik van de Quooker.